

Exhibitor Briefing

THAIFEX-Anuga Asia 2024

IMPACT Challenger Hall 1-3

IMPACT Exhibition Center Hall 5-12

พื้นที่การจัดแสดงงาน



IMPACT Exhibition Center Hall 5-12

IMPACT Challenger Hall 1-3



IMPACT ENTRANCE & EXIT

- 1 2** CHAENGWATTANA ROAD
 - 1 MUANG THONG 3 INTERSECTION (BOND STREET ROAD)
 - 2 SIRIMONGKOL ROAD (POPULAR ROAD 1)
- 3 4** TIWANON ROAD
 - 3 BOND STREET ROAD
 - 4 SIRIMONGKOL ROAD (POPULAR ROAD 1) PASSING DOUBLE LAKE CONDOMINIUM
- 5 6 7 8** MUANGTHONG THANI EXPRESSWAY
 - 5 MUANG THONG THANI - BANGKOK (INBOUND- OUTBOUND)
 - 6 MUANG THONG THANI - BANG PA-IN (INBOUND- OUTBOUND)
 - 7 MUANG THONG THANI - SRISAMAN (INBOUND- OUTBOUND)
 - 8 MUANG THONG THANI - CHAENGWATTANA (INBOUND- OUTBOUND)
- 9 10** KLONG PRAPA ROAD
 - 9 St. Francis-Xavier School
 - 10 Muang Thong Thani (S19) Between Pailin Building 3 and 4 (S18)

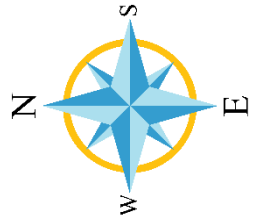
เส้นทางเข้า-ออก IMPACT

1. เส้นทางถนนแจ้งวัฒนะ
2. เส้นทางถนนติวานนท์
3. เส้นทางลงทางด่วนบางปะอิน
4. เส้นทางลงทางด่วนกรุงเทพฯ
5. เส้นทางถนนเลียบคลองประปา

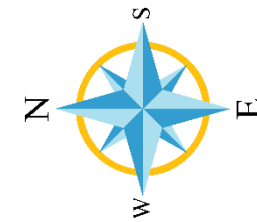
ระบบขนถ่ายสินค้า



เส้นทางจำกัดความสูงของรถ

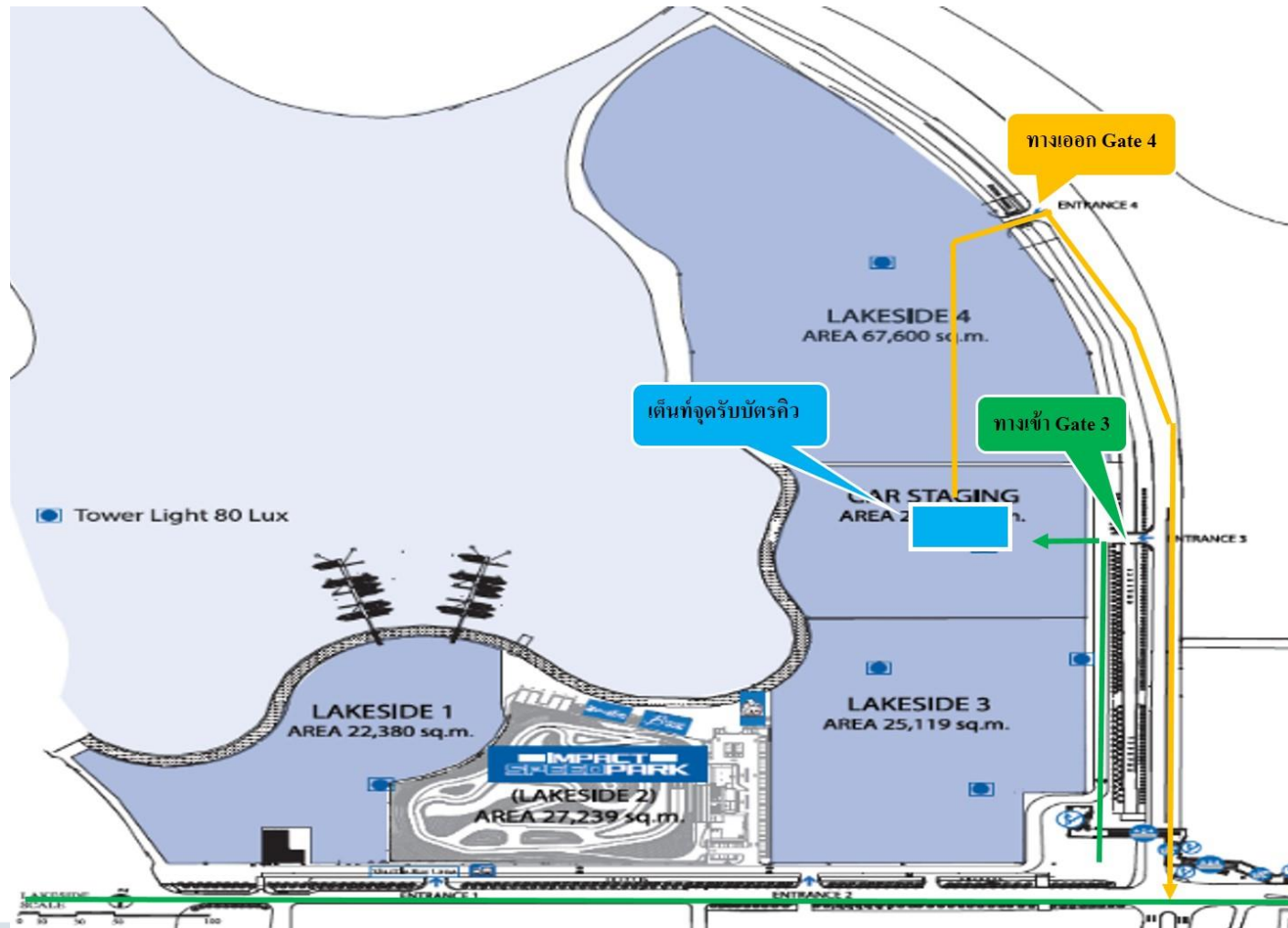


จุดลงทะเบียนขนถ่ายสินค้าลาน Lakeside

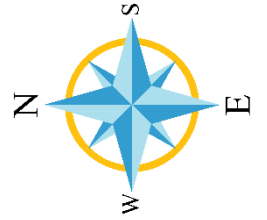


Lakeside

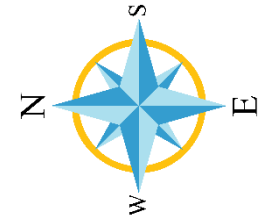
เส้นทางเข้า-ออกจุดลงทะเบียนขนถ่ายสินค้าลาน Lakeside



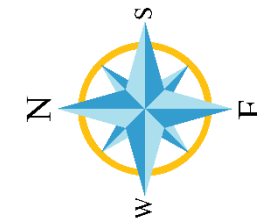
เส้นทางที่ 1 ถนนแจ้งวัฒนะ



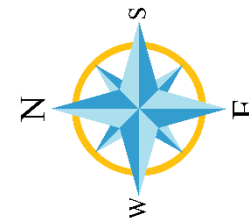
เส้นทางที่ 2 ถนนติวานนท์



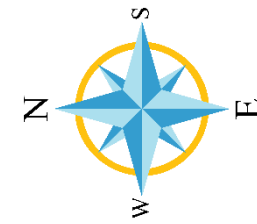
เส้นทางที่ 3 ถนนลงทางด่วนบางปะอิน



เส้นทางที่ 4 ถนนลงทางด่วนกรุงเทพฯ



เส้นทางที่ 5 ถนนเลียบคลองประปา



ขั้นตอนการขนถ่ายสินค้าวันติดตั้ง

ขั้นตอนที่ 1

1. ผู้ร่วมแสดงงาน/ผู้รับเหมา นำรถส่งสินค้า ไปลงทะเบียนเพื่อรับบัตรอนุญาตขนถ่ายสินค้าและก่อสร้างที่ลานทะเลสาบตามสถานที่นัดหมายที่เจ้าหน้าที่กำหนดจากเจ้าหน้าที่ ซึ่งจะมีจุดบริการตั้งอยู่ เพื่อที่รอเรียกคิวเข้าไปขนถ่ายสินค้า
2. ขั้นตอนของการรับบัตรคิว คนขับรถจะต้องนำบัตรคิวจากผู้จัดงาน ยืนที่จุดลงทะเบียนขนถ่ายสินค้า โดยให้ข้อมูลเพิ่มเติมเกี่ยวกับสถานที่บูธที่จะก่อสร้าง ชื่อของบริษัทที่เข้ามาจัดแสดงงาน เลขที่ของบูธ ทะเบียนรถ รวมทั้งชื่อและเบอร์โทรศัพท์ของคนขับรถ เพื่อรับบัตรอนุญาตขนถ่ายสินค้า

อาคาร Challenger Hall

อาคาร Exhibition Hall

Challenger Hall 1 – สีส้ม

IEC Hall 5 – 6

สีขาว

Challenger Hall 2 – สีฟ้า

IEC Hall 7 – 8

สีม่วง

Challenger Hall 3 – สีชมพู

IEC Hall 9 – 10

สีเขียว

IEC Hall 11 – 12

สีดำ

ขั้นตอนที่ 2

2. เจ้าหน้าที่จะเรียกรถขนถ่ายสินค้าของผู้จัดแสดงงาน ตามลำดับเพื่อมารับบัตรอนุญาตเข้าขนถ่ายสินค้า

ขั้นตอนการขนถ่ายสินค้าวันติดตั้ง

ขั้นตอนที่ 3

3. ผู้ร่วมแสดงงาน/ผู้รับเหมา จะต้องนำรถมาจอดที่จุดขนถ่ายสินค้าของอาคาร **Challenger Hall 1 – 3 อาคาร IEC Hall 5 – 12**

ขั้นตอนในการเข้าไปยังจุดขนถ่ายสินค้าของอาคาร คนขับรถจะต้องนำรถผ่านจุดตรวจก่อนเข้าไปยังจุดขนถ่ายสินค้าและแสดงบัตรขนถ่ายสินค้าให้กับเจ้าหน้าที่ โดยบัตรขนถ่ายสินค้านี้จะต้องวางบนหน้ารถ เพื่อแสดงให้เจ้าหน้าที่เห็น และตรวจสอบได้ตลอดเวลาที่ขนถ่ายสินค้า

- ขั้นตอนการขนถ่ายสินค้าบริเวณจุดขนถ่ายสินค้า รถขนถ่ายสินค้าแต่ละคัน จะมีกำหนดระยะเวลาในการเข้าขนถ่ายสินค้านี้ดังต่อไปนี้
 - รถยนต์ไม่เกิน 4 ล้อ กำหนดให้ใช้เวลาในการขนถ่ายสินค้าหรืออุปกรณ์เป็นเวลา 40 นาที
 - รถยนต์ไม่เกิน 6 ล้อขึ้นไป กำหนดให้ใช้เวลาในการขนถ่ายสินค้าหรืออุปกรณ์เป็นเวลา 60 นาที

* ระยะเวลาเกินกว่าที่กำหนดนี้จะต้องเสียค่าบริการ 200 บาท ต่อชั่วโมง (เศษของชั่วโมงคิดเป็น 1 ชั่วโมง)


ขั้นตอนที่ 4

4. เมื่อส่งสินค้าหรืออุปกรณ์เสร็จเรียบร้อยแล้ว ให้ท่านนำรถของท่านไปจอดที่ลาน ทะเลสาบ หรือนำรถออกนอกพื้นที่จุดขนถ่ายสินค้า


ตัวอย่างบัตรขนถ่ายสินค้าวันติดตั้ง




Challenger Hall 1 – สีส้ม



Challenger Hall 2 – สีฟ้า




Challenger Hall 3 – สีชมพู




IEC Hall 5 - 6 – สีขาว



IEC Hall 7 - 8 – สีม่วง



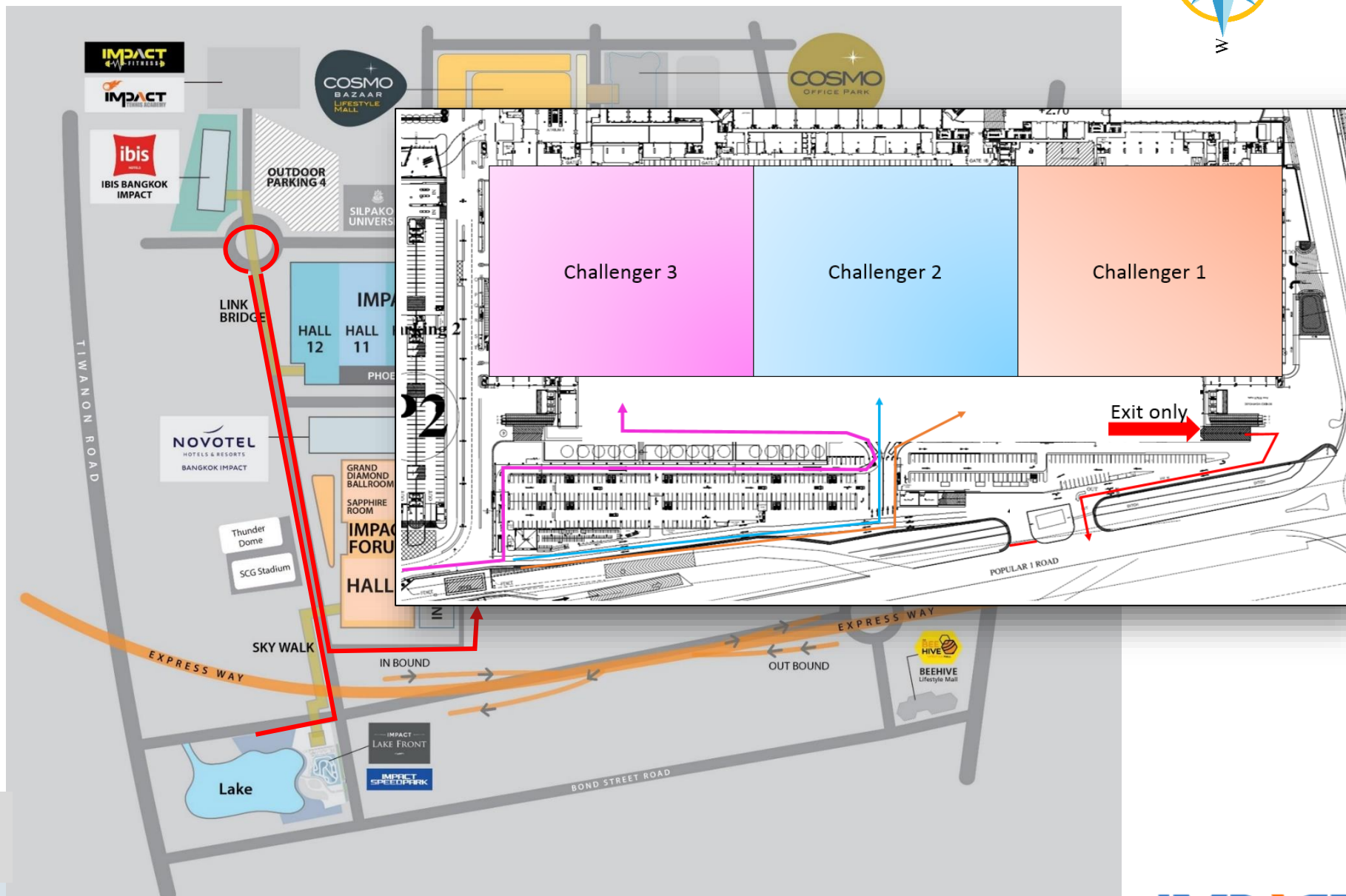
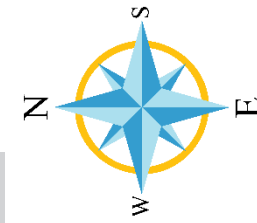
IEC Hall 9 - 10 – สีเขียว IEC Hall 11 - 12 - สีดำ



| | |
|---------------------------------|--|
| | บัตรอนุญาตขนถ่ายสินค้าและอุปกรณ์ (Queuing Ticket) |
| ชื่องาน (Event Name) | |
| อาคารจัดงาน (Venue) | |
| เลขที่บูธ (Booth Number) | |
| ชื่อบริษัท (Company Name) | |
| เบอร์ติดต่อ (Contact Number) | |
| ลำดับที่ (Queuing Number) | |



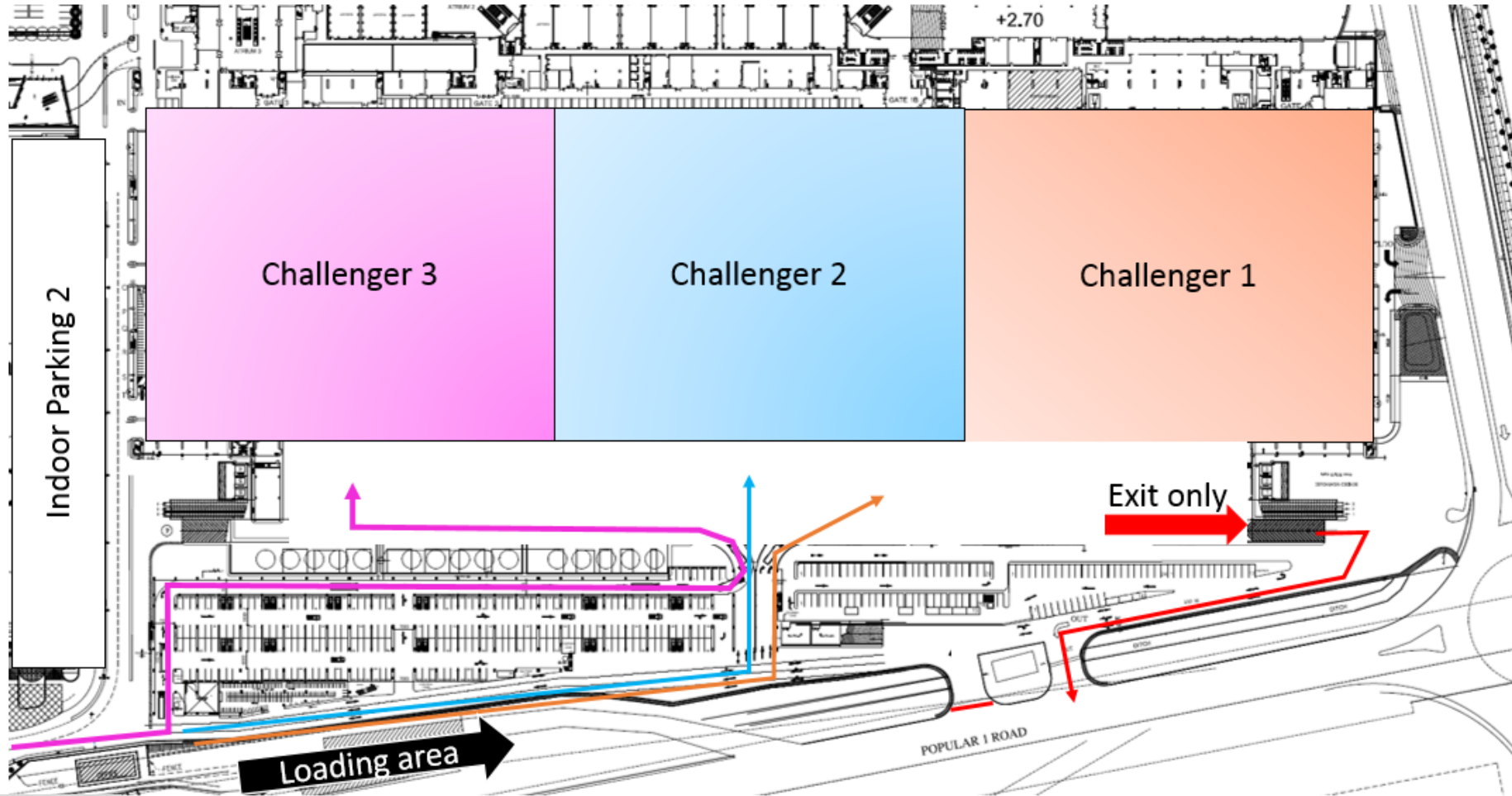
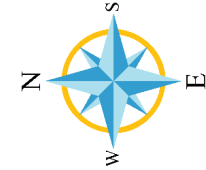
เส้นทางไปจุดขนถ่ายสินค้าอาคาร Challenger Hall 1 - 3



Move in day



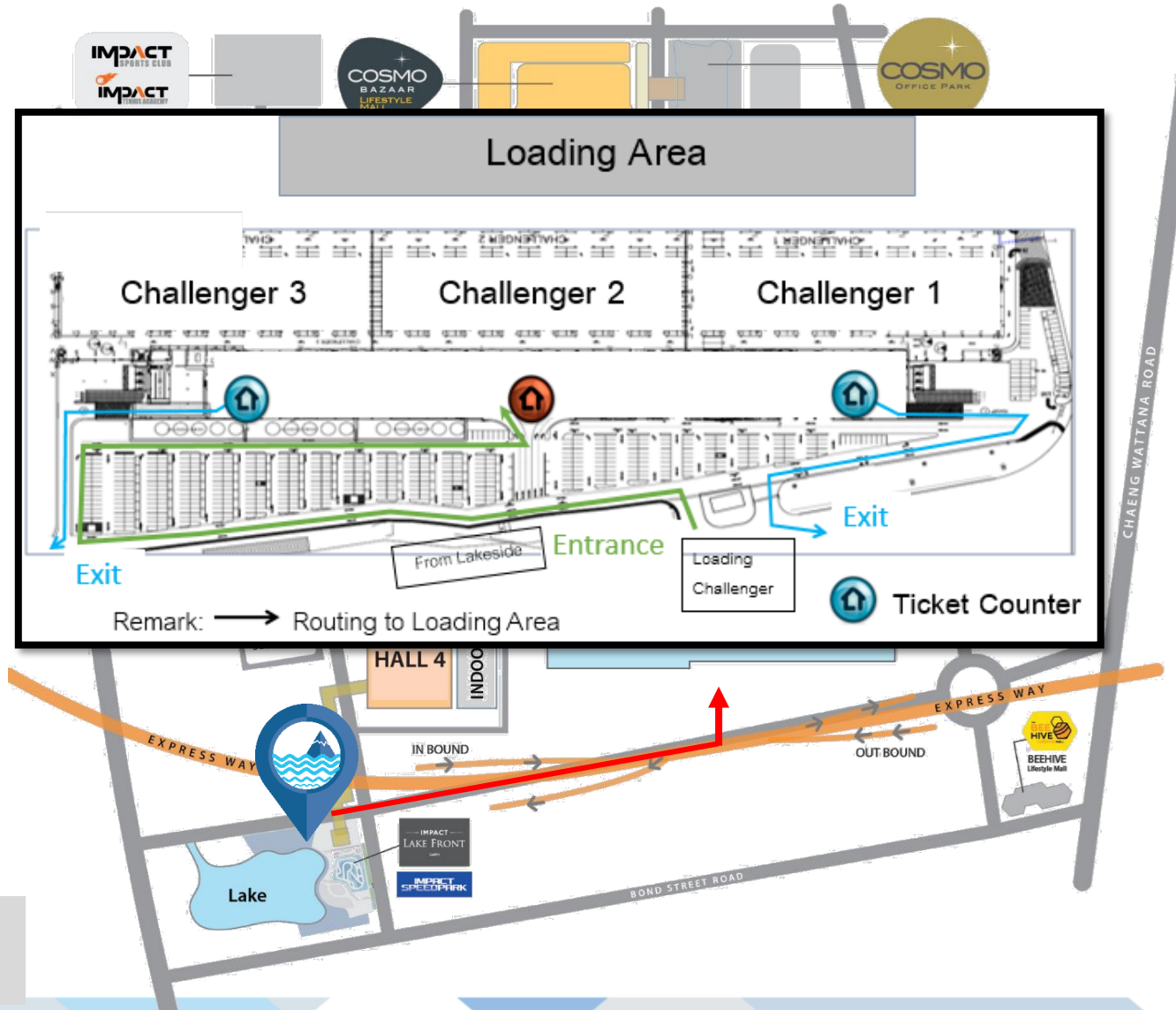
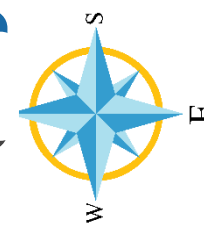
เส้นทางไปจุดขนถ่ายสินค้าอาคาร Challenger Hall 1 - 3



Move in day



เส้นทางไปจุดขนถ่ายสินค้าอาคาร Challenger Hall 1 - 3

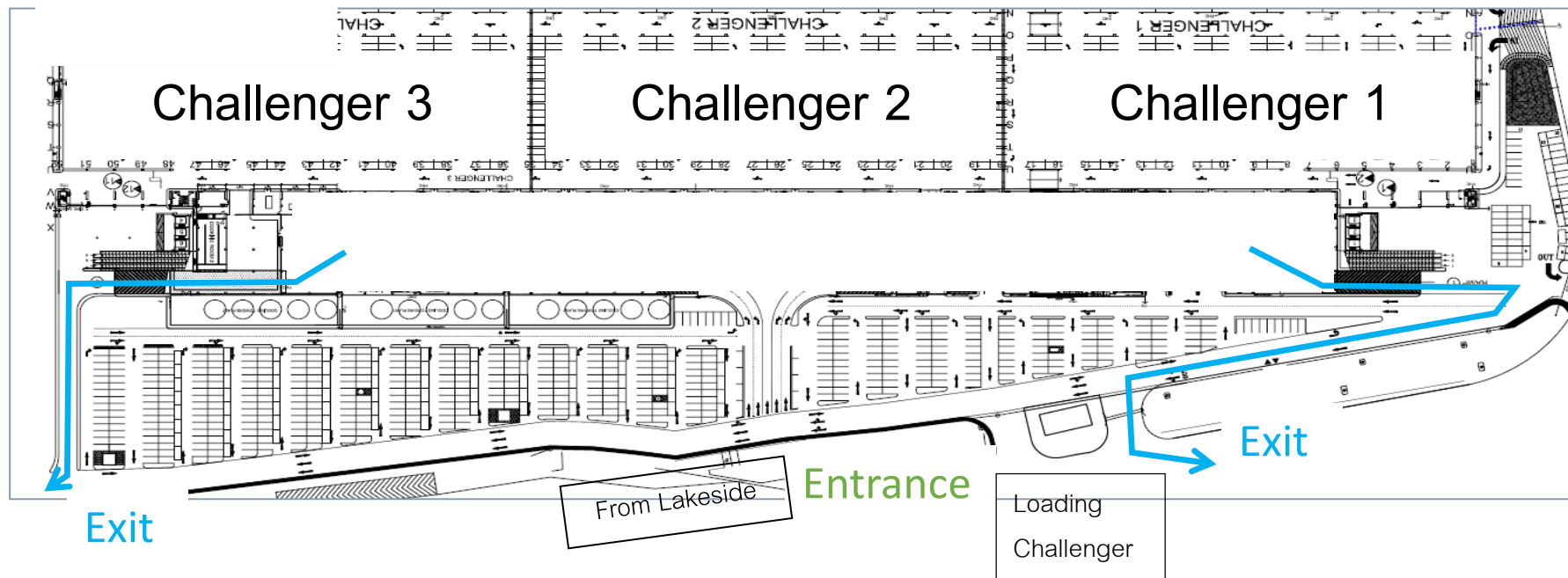


Show Day

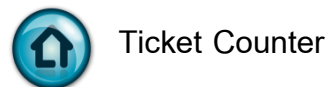


เส้นทางไปจุดขนถ่ายสินค้าอาคาร Challenger Hall 1 - 3

Loading Area



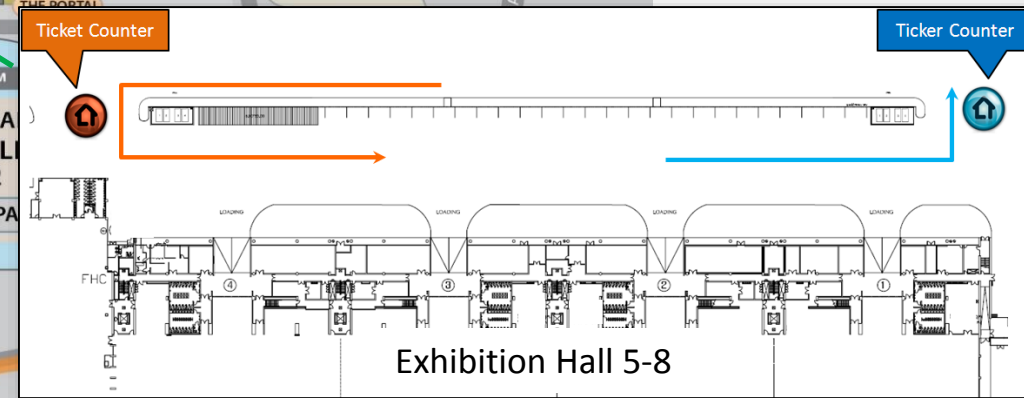
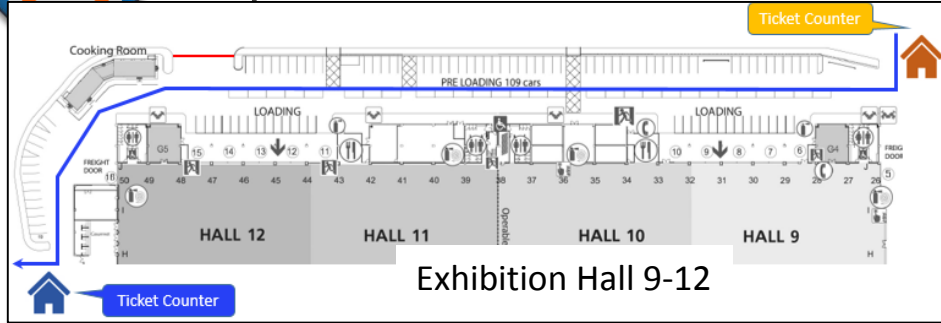
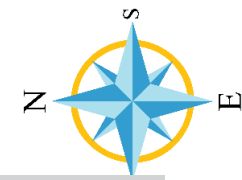
Remark: → Routing to Loading Area



Show Day



เส้นทางไปจุดขนถ่ายสินค้าอาคาร IEC



Move In Day & Show Day

ตัวอย่างบัตรบันทึกเวลาเข้า - ออก

| | | | | | |
|--|--|---|--|---|--|
| ต้นวีปัตร การบริการลูกค้า จุดหน้าทาสินค้า | | IMPACT MUANG THONG THANI | | เวลา บันทึก เวลาออก เวลาบันทึก ค่าเช่า 99 คนเป็นลูกค้า ส่วนส่วนอื่น ค่าเช่าปกติ ค่าเช่าพิเศษ 11120 เลขที่ DL | |
| วันที่ | | <input type="radio"/> รถมอเตอร์ 4 ล้อ จดทะเบียน 40 บาท | | <input type="radio"/> รถมอเตอร์ 10 ล้อ จดทะเบียน 60 บาท | |
| วัตถุประสงค์ <input type="radio"/> รถยนต์ไม่เกิน 4 ล้อ <input type="radio"/> รถยนต์ไม่เกิน 10 ล้อ <input type="radio"/> รถยนต์เกิน 10 ล้อขึ้นไป อาหาร Challenger 1-3 เครื่องดื่ม | | วันที่ | | เวลาเข้า เวลาออก | |
| ชื่อพนักงาน | | จำนวน บาท | | ผู้รับเงิน Cashier | |
| วัตถุประสงค์ <input type="radio"/> บันทึกเวลา <input type="radio"/> ไม่บันทึกเวลา อาหาร Challenger 1-3 เครื่องดื่ม | | | | | |
| ข้อกำหนดในการใช้บริการ | | | | | |
| 1. โปรดคืนบัตรบันทึกเวลาบนท้ายใต้เจ้าพนักงาน ณ จุดชำระเป็นทางออกทุกครั้ง 2. บัตรสูญหาย เสียค่าปรับ 400 บาท 3. บัตรนี้ไม่ถือเป็นการเช่ารถ บริษัทฯไม่รับผิดชอบ ในการสูญหายหรือเสียหายใดๆ อันเกิดขึ้นกับรถจักรยานยนต์และรถยนต์ส่วนบุคคลที่เข้ามาจอดในบริเวณบริษัทฯ 4. รถมอเตอร์ไม่เกิน 4 ล้อ จดทะเบียน 40 บาท / รถมอเตอร์ไม่เกิน 10 ล้อ จดทะเบียน 60 บาท / รถมอเตอร์ 10 ล้อขึ้นไป จดทะเบียน 1 ชั่วโมง 30 บาท 5. จอดรถเกินตามเวลาที่กำหนด ค่าบริการค่าจอดชั่วโมงละ 200 บาท เกินของนอก คิดเป็น 1 ชั่วโมง | | | | | |

กฎและข้อบังคับในการขนถ่ายสินค้า บริเวณจุดขนถ่ายสินค้า

1. รถยนต์ทุกชนิดต้องไปรับบัตรเข้าขนถ่ายสินค้าจากเจ้าหน้าที่ตามจุดที่ทางบริษัทฯ กำหนดไว้ทุกครั้ง ก่อนเข้าบริเวณจุดขนถ่ายสินค้า
2. แสดงบัตรเข้าขนถ่ายสินค้าต่อเจ้าหน้าที่บริเวณทางเข้าสกัดทุกครั้ง เพื่อทำการบันทึกเวลาเข้าขนถ่ายในจุดขนถ่ายสินค้า
3. การขนถ่ายสินค้าสำหรับรถยนต์แต่ละประเภท หากใช้เวลาไม่เกินดังต่อไปนี้ไม่คิดค่าบริการ
 - รถยนต์ไม่เกิน 4 ล้อ 40 นาที
 - รถบรรทุก 6 ล้อขึ้นไป 1 ชั่วโมง

เวลาเกินกว่าที่กำหนดนี้จะต้องเสียค่าบริการ 200 บาท ต่อชั่วโมง (พิเศษของชั่วโมงคิดเป็น 1 ชั่วโมง)
4. บัตรเข้าขนถ่ายสินค้าต้องอยู่ประจำกับรถยนต์ทุกครั้ง หากบัตรสูญหายจะต้องเสียค่าปรับ 400 บาท และจะต้องนำหลักฐานความเป็นเจ้าของรถมาแสดงด้วย จึงจะสามารถออกไปได้
5. การนำรถเข้าขนถ่ายสินค้าในบริเวณ “จุดขนถ่ายสินค้า” ไม่ถือว่าเป็นการรับฝากรถ และบัตรเข้าขนถ่ายสินค้ามิใช่เอกสารแสดงข้อตกลงการรับฝากทรัพย์สินใดๆ ผู้ขับรถจะต้องดูแลรักษาและทรัพย์สินเอง บริษัทฯ ไม่รับผิดชอบต่อความสูญหายหรือเสียหายของทรัพย์สินทั้งสิ้น



รถยนต์ไม่เกิน 4 ล้อ 40 นาที



รถยนต์ 6 ล้อขึ้นไป 60 นาที



ขั้นตอนการขนถ่ายสินค้า วันแสดงงาน

ขั้นตอนที่ 1

ผู้ร่วมแสดงงานทุกท่าน จะต้องนำรถเข้าบริเวณจุดขนถ่ายสินค้าตามช่วงเวลาที่กำหนดให้สามารถทำการเติมสินค้า (ผู้จัดงานจะเป็นผู้กำหนดและจะแจ้งให้ทราบ)

ขั้นตอนที่ 2

เมื่อเติมสินค้าแล้วเสร็จให้นำรถไปจอดที่ลานจอดตามข้อกำหนดของผู้จัดงาน

ขั้นตอนที่ 3

ระยะเวลาในการขนถ่ายสินค้าให้เป็นไปตามตามประกาศกฎระเบียบการเข้าขนถ่ายสินค้า

ขั้นตอนการขนถ่ายสินค้าวันรถถอน

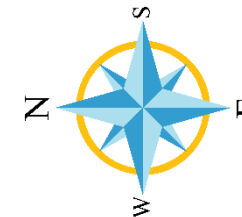
1. ผู้ร่วมแสดงงานทุกท่านต้องนำรถเพื่อมารื้อถอน จอดที่ ลานจอด Lakeside เท่านั้น
2. ผู้ที่จะนำอุปกรณ์ Packing ต้องนำรถไปรับบัตรอนุญาตขนถ่ายสินค้า ที่ลานจอด Lakeside เมื่อได้รับใบอนุญาตแล้วให้นำรถเข้าจุดขนถ่ายสินค้าและนำอุปกรณ์ Packing โดยใช้ Loading Delivery Bay เป็นจุดพักอุปกรณ์เท่านั้น เริ่มขึ้น Delivery Bay ได้ตั้งแต่เวลา **14.00– 17.00 น.** เป็นต้นไป โดยจะมีการตั้งจุดตอกบัตรบังคับตามเวลาที่กำหนด ทุกคันไม่เกิน 40 นาที และนำรถกลับลงไปยังจุดที่ Pre-Loading (เฉพาะรถประเภท 4 ล้อ) เท่านั้น ส่วนรถ 6 ล้อขึ้นไปจะถูกกำหนดให้ไปที่ลานจอด Lakeside
3. ผู้ร่วมแสดงงานทุกท่าน ต้องจัดเก็บอุปกรณ์ / บรรจุภัณฑ์ สินค้าต่างๆ ให้เรียบร้อยภายในบูธแล้วจึงทำการเคลื่อนย้ายมายังด้านหลังอาคาร (Loading) ให้วางในพื้นที่ที่กำหนดไว้เท่านั้น โดยห้ามวางกีดขวางเส้นทางรถขนย้ายหรือเส้นทางเดินรถ

ขั้นตอนการขนถ่ายสินค้าวันรถถอน

4. เมื่อเคลื่อนย้ายอุปกรณ์ / บรรจุภัณฑ์ สินค้าต่างๆ มารวมไว้ ณ หลังอาคาร (Loading) เจ้าหน้าที่ รปภ. บริเวณหลังอาคาร(Loading) เข้าตรวจสอบ แล้วเจ้าหน้าที่ รปภ. จะตรวจเช็คกับผู้ร่วมจัดแสดงงานกองของเรียบร้อยแล้ว และจะแจ้งทะเบียนรถเพื่อประสานงาน ไปยังลาน Lakeside
5. เจ้าหน้าที่ รปภ. ลานจอด Lakeside ได้รับแจ้งทะเบียนแล้ว จะประสานพนักงานขับรถมารับบัตรอนุญาตขนถ่ายสินค้าและอุปกรณ์ ตามสีของอาคาร และนำรถขึ้นรับสินค้าตามจุดนั้นๆ



ขั้นตอนการขนถ่ายสินค้าวันรื้อถอน



1. รถที่เข้ามาทำการรื้อถอนอนุญาตให้จอดที่ ลานจอดรถเลสาบ เท่านั้น
ในวันรื้อถอน รถ 6 ล้อ จะเข้าได้หลัง 23.00 เท่านั้น
2. ผู้ร่วมแสดงงาน/ผู้รับเหมา ที่มารื้อถอน ณ จุดขนถ่ายสินค้า จะต้องทำตามขั้นตอนดังนี้
 - ผู้ร่วมแสดงงาน/ผู้รับเหมาจะต้องขนสินค้าและอุปกรณ์ที่ต้องการขนย้ายออกมาเตรียมพร้อมที่จุดขนถ่ายสินค้า จากนั้นไปยังจุดบริการ บริเวณจุดขนถ่ายสินค้าของอาคาร เพื่อลงทะเบียนและรับบัตรขนถ่ายสินค้าจากเจ้าหน้าที่ โดยแจ้งหมายเลขทะเบียนรถที่จะเข้ามาขนถ่ายสินค้า
 - รถขนถ่ายสินค้าพร้อมคนขับรถซึ่งจอดรอเรียกลำดับ ณ ลาน ทะเลสาบ หลังจากเจ้าหน้าที่ ณ จุดบริการ บริเวณจุดขนถ่ายสินค้า จะแจ้งหมายเลขทะเบียนรถที่ลงทะเบียนแล้วให้กับ เจ้าหน้าที่ บริเวณลานทะเลสาบ โดยจะประกาศเรียกหมายเลขทะเบียนรถ มารับบัตรขนถ่ายสินค้าเพื่อไปยังจุดขนถ่ายสินค้า อาคาร ชาเลนเจอร์
3. ณ จุดขนถ่ายสินค้าของอาคาร ผู้ที่เข้ามาขนถ่ายสินค้าจะต้องทำตามกฎระเบียบและข้อปฏิบัติตามกฎจราจร ตามที่ได้ระบุไว้ หลังจากขนถ่ายสินค้าเสร็จสิ้น รถขนถ่ายสินค้าจะต้องเคลื่อนย้ายจากจุดขนถ่ายสินค้าตามทางออกที่ได้ระบุไว้และคืนบัตรขนถ่ายสินค้าตรงทางออก
ทางอิมแพ็คฯ ของสงวนสิทธิ์ ในการขนถ่ายสินค้าบริเวณจุดขนถ่ายสินค้าของอาคาร เฉพาะผู้ที่ลงทะเบียน ณ จุดให้บริการ เท่านั้น

จุดพักรถวันรถถอน






เส้นทางไปจุดขนถ่ายสินค้าอาคาร Challenger Hall 1 - 3

Loading Area

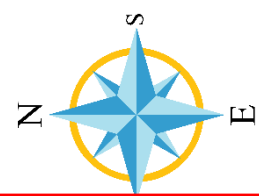


Remark: → Routing to Loading Area

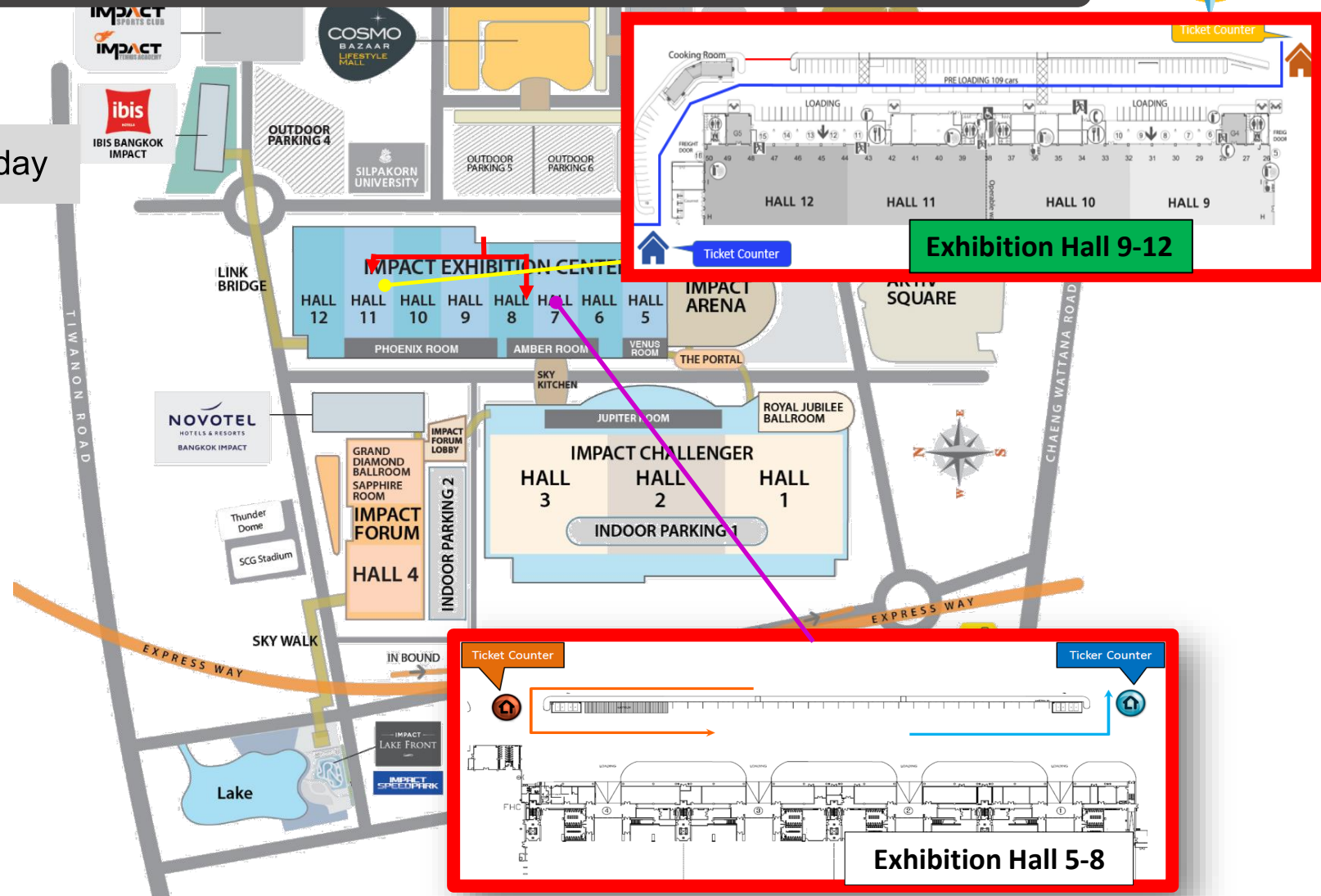
 Ticket Counter



เส้นทางไปจุดขนถ่ายสินค้าอาคาร IEC



Move out day



Exhibition Hall 9-12

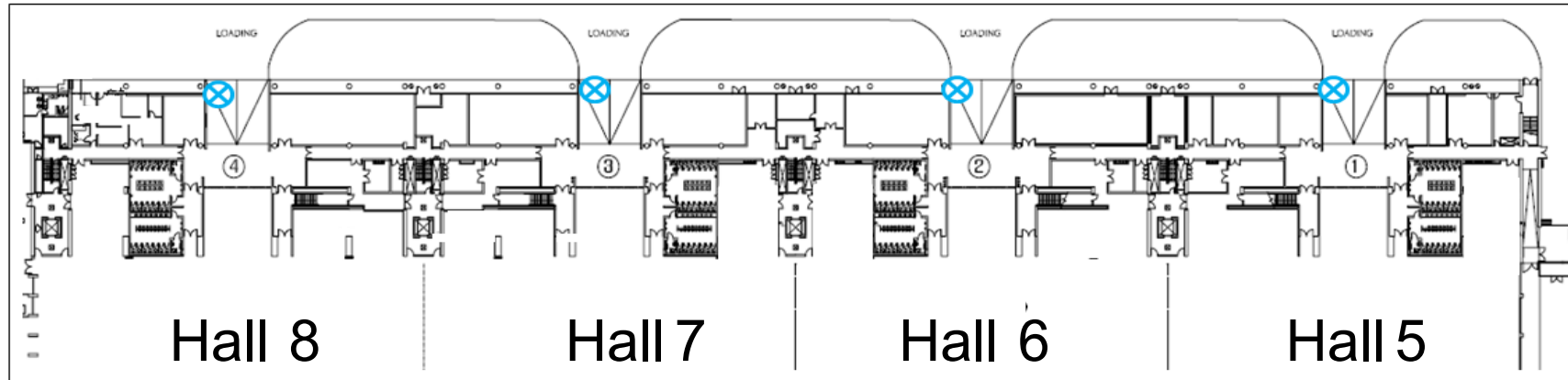
Exhibition Hall 5-8

การลงทะเบียนรับบัตรคิว

IMPACT Exhibition Hall 5 - 12

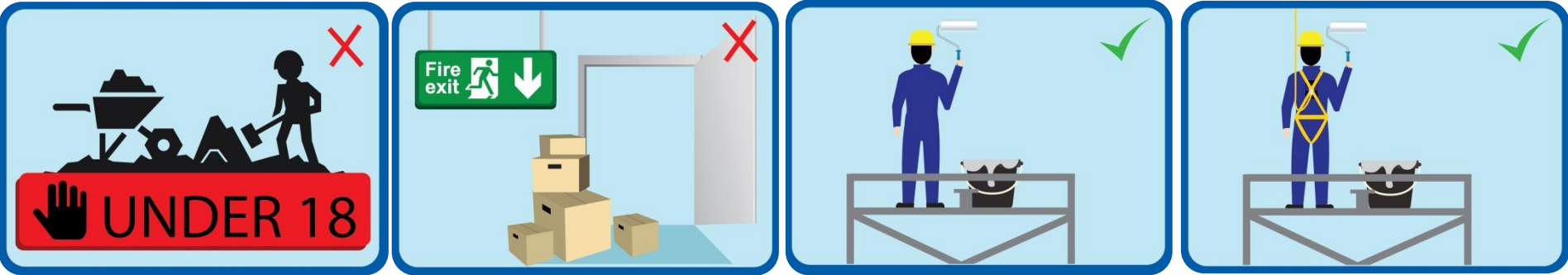
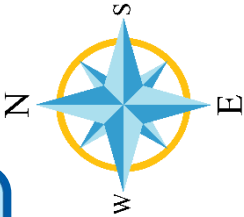
Loading Area

Queuing ticket registration ☒



กฎระเบียบและข้อบังคับการใช้อาคาร

ระเบียบข้อปฏิบัติสำหรับผู้ปฏิบัติงานรับเหมา Contractor Safety Rules and Regulations



กฎระเบียบและข้อบังคับการใช้อาคาร

1. ห้ามทำการเชื่อม เจียร ที่ทำให้เกิดประกายไฟ ห้ามใช้เลื่อยวงเดือน ห้ามใช้วัตถุไวไฟ ห้ามพ่นสี ในการทาสี ขอให้วัสดุรองพื้น
2. เศษวัสดุก่อสร้าง ที่เหลือจากการตกแต่งค้นหา ขอให้ท่านนำกลับไปทิ้งด้วย ห้ามนำมาทิ้งไว้ด้านหลังอาคาร
3. ขอความร่วมมือห้ามสูบบุหรี่และค้างคืนภายในอาคาร
4. ขอความร่วมมือห้ามขนถ่ายสินค้าผ่านทางด้านหน้าประตูกระจก หรือหากมีความจำเป็นต้องใช้รถเข็น ต้องมีพรม หรือไม้อัดปูรองหนาไม่ต่ำกว่า 15 มิลลิเมตร
5. ทางอิมแพ็คฯ ขอสงวนสิทธิ์มิให้นำสื่อสัญญาณใด ทั้งประเภทที่มีสายและไม่มีสายเข้ามาใช้ในพื้นที่โดยมิได้รับอนุญาต
6. การทำงานที่มีความสูงเกิน 2.00 ม. ต้องจัดให้มีนั่งร้านสำหรับการทำงานนั้น
7. การทำงานที่มีความสูงเกิน 4.00 ม. ต้องจัดให้มีเข็มขัดนิรภัย และต้องทำการยึด หรือคล้องเข็มขัดนิรภัยกับนั่งร้านที่มีความมั่นคงในการรับน้ำหนักได้ดี เพื่อป้องกันการพลัดตก

กฎระเบียบและข้อบังคับการใช้อาคาร

8. ไม่อนุญาตให้ทำการยึดหรือพยุงโครงสร้างกับตัวอาคารในทุกกรณี
9. การปูพรมจะต้องใช้เทปกาวสำหรับปูพรมเท่านั้น และเมื่อรื้อถอนพรมออกไปแล้วจะต้องขูดลอกเทปกาวและเช็ดถูรอยกาวที่เหนียวติดพื้นออกให้สะอาดเหมือนเดิม



มาตรการรักษาความปลอดภัย

1. ผู้ประกอบการและผู้รับเหมา ควรติดบัตรแสดงตนในที่ที่สามารถมองเห็นได้ชัดเจนเพื่ออำนวยความสะดวกตรวจสอบของพนักงานรักษาความปลอดภัย
2. ผู้ประกอบการและผู้รับเหมา ควรเข้า-ออกตามเส้นทางที่กำหนดให้เข้า-ออกเท่านั้น
3. การให้ความร่วมมือกับเจ้าหน้าที่ฯ ในการตรวจสอบสิ่งของก่อนเข้าพื้นที่การดำเนินงาน
4. ไม่อนุญาตให้วางสินค้า ส่วนตกแต่งและก่อสร้างบุกกีดขวาง Fire hose, Fire exit, เส้นทางอพยพจะต้องเปิดให้ใช้งานได้ในกรณีเกิดเหตุฉุกเฉิน

สิ่งอำนวยความสะดวกและบริการต่าง ๆ



The Portal Lifestyle Complex



บริเวณชั้น 1 ร้านอาหารนานาชาติ อาทิ อัฟเตอร์ยู (After you), เบอเกอร์คิง (Burger King), ออน เดอะ เทเบิล (On The Table)

บริเวณชั้น 2 ร้านอาหารชั้นนำ อาทิ อีสาน แอ็ท อารีน่า (Isan @ Arena), สึโบฮาจิ เอ็กซ์เพรส (Tsubohachi Express), ฮ็องกง สุกี้ (HongKongSuki) สะพานเชื่อมต่ออาคารชาเลนเจอร์ 1 และ อิมแพ็ค อารีน่า (ชั้น 3)

บริเวณชั้น 3 ศูนย์อาหารหรือฟู้ดคอร์ท ภายใต้ชื่อ ฟู้ด อารีน่า (Food Arena)

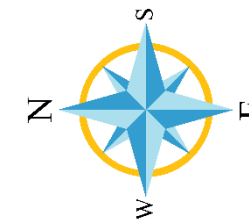
บริเวณชั้น 4 เดอะ พอร์ทอล บอลรูม (The Portal Ballroom)

ที่จอดรถ รองรับรถจำนวน 70 คัน

เวลาเปิด-ปิด เปิดบริการทุกวัน เวลา 10.00-20.00 น. (สำหรับชั้น 1 และ 2)

เปิดบริการทุกวัน เวลา 10.00-18.00 น. (สำหรับชั้น 3) อาจเปลี่ยนแปลงหากมีการจัดงานพิเศษ

จำนวนลานจอดและปริมาณที่รองรับได้



| Car Parking (Cars) | |
|--------------------|-------|
| P1 | 2,000 |
| P2 | 2,374 |
| P3 | 2,000 |
| P4 | - |
| P5 | 620 |
| Aktiv Square | 920 |
| Lakeside | 1,500 |
| Cosmo Bazaar | 2,200 |

Total 11,614 cars



บริการลานจอดรถในร่ม

P1



P3



อัตราค่าใช้บริการลานจอดรถในร่ม (Indoor Parking 1, 2, 3)

P2



- 3 ชั่วโมงแรก เหมาจ่าย 40 บาท ฟรี 30 นาทีแรก
- ชั่วโมงถัดไป ชั่วโมงละ 20 บาท เศษนาที คิดเป็น 1 ชั่วโมง
- เข้าใช้บริการ หลัง 18:00 - 24:00 น. อัตราเหมาจ่าย 40 บาท (ลูกค้าต้องนำรถเข้าหลัง 18:00 น.)
- ลูกค้าที่นำรถออกหลัง 24:00 มีค่าปรับจอดรถเกินเวลา ชั่วโมงละ 100 บาท

อาคารจอดรถ COSMO BAZAAR



อัตราค่าบริการ อาคารจอดรถ คอสโม บาซาร์ Cosmo Bazaar Parking Rates

- ♦ **จอดฟรี 2 ชั่วโมงแรก**
- ♦ **ชั่วโมงถัดไป ชั่วโมงละ 20 บาท (เศษนาที คิดเป็น 1 ชั่วโมง)**
After the first hour, the fee will be 20 baht/each additional hour.
(fraction thereof will be rounded up to the next full hour)
- ♦ **ลูกค้าที่นำรถออกหลัง 24.00 น. มีค่าปรับ
จอดรถเกินเวลา ชั่วโมงละ 200 บาท**
Overnight parking after 12 p.m. is not permitted and subject to
a fine of 200 baht each hour.
- ♦ **ลูกค้าทำบัตรจอดรถสูญหาย ชำรุด มีค่าปรับ 500 บาท**
A charge of 500 baht applied for a lost or damaged card.



BANGKOK LAND
PUBLIC COMPANY LIMITED

Car Parking Coupon Package for Exhibitor at COSMO BAZAAR

Coupon Package's Value 500 Baht for 1 Set

- บัตรจอดรถ 5 ใบ ตั้งแต่วันที่ 28 พฤษภาคม – 1 มิถุนายน 2567 เวลา 06.00 – 24.00 น. สามารถใช้ได้ใบละ 1 วัน
- แคมบัตรรับประทานอาหารเฉพาะ Food Court Cosmo **มูลค่า 500 บาท** ไม่สามารถแลกเงินคืนได้

* ในกรณีที่ลูกค้าใช้บัตรรับประทานอาหารหมดสามารถเพิ่มเติมเงินในบัตรได้ส่วนที่เพิ่มสามารถแลกคืนได้

** คู่มือจอดรถใช้ 1 ใบต่อ 1 ครั้งเท่านั้นและบัตรรับประทานอาหารสามารถใช้ได้ 5 วัน สำหรับวันจัดแสดงงาน

*** Exhibitor สามารถรับบัตรจอดรถได้ที่หน้าห้อง C6 อาคาร IMPACT Challenger 2 และ Counter Hall 10 อาคาร IEC เวลา 09.00 – 20.00 น. ตั้งแต่วันที่ 26 -27 พฤษภาคม 2567

Car Parking Coupon Package for Exhibitor at COSMO BAZAAR

5 car parking coupon and 1 COSMO BAZAAR Food Court Card



Car Parking Coupon Package for Exhibitor at Cosmo Bazaar Platform



COSMO BAZAAR



RESTAURANT

SATISFY YOUR DAILY APPETITE WITH DELICIOUS MEALS AND FAVORITE DISHES FROM THAI, CHINESE, WESTERN, AND JAPANESE CUISINES AT OVER 30 LEADING RESTAURANTS. ENJOY CASUAL DINING IN A COOL ATMOSPHERE, MAKING IT A GREAT PLACE FOR A GET-TOGETHER WITH FAMILY, FRIENDS, AND LOVED ONES.



LIFESTYLE

AT COSMO BAZAAR, YOU CAN ENJOY YOURSELF BY SPENDING YOUR LEISURE TIME IN THIS ONE-STOP SHOPPING COMPLEX THAT FEATURES POPULAR RESTAURANTS, BEVERAGES, SHOPS, AND SF CINEMA MOVIE THEATER THAT FIT YOUR LIFESTYLES.




TRANSPORTATION

LOCATED WITHIN THE MOST ACCOMMODATING FACILITIES, COSMO BAZAAR PROVIDES CONVENIENT TRANSPORTATION TO AVOID TRAFFIC. IT CAN BE ACCESSIBLE FROM SEVERAL ROUTES AND CHOICES OF TRANSPORTATION, SUCH AS EXPRESSWAYS AND PUBLIC VANS ON THE 2ND FLOOR (COSMO BAZAAR, BUILDING 1), WHICH CAN TRANSFER YOU TO DIFFERENT MAIN HUBS, ESPECIALLY THE MRT PINK LINE.



ENTERTAINMENT

COSMO BAZAAR, A NEW ENTERTAINMENT COMPLEX IN THE HEART OF MUANG THONG THANI, OFFERS AN ALL-INCLUSIVE SERVICE THAT CATER TO THE NEEDS OF CUSTOMERS OF ALL AGES. THERE ARE FUN-FILLED ACTIVITIES FOR FAMILY, FRIENDS, AND LOVERS TO ENJOY TOGETHER.



OUTLET SQUARE

Outlet Square
MUANG THONG THANI

OUTLET SQUARE
MUANG THONG THANI

SPORTWEAR
MORE THAN 100 INTERNATIONAL BRANDS



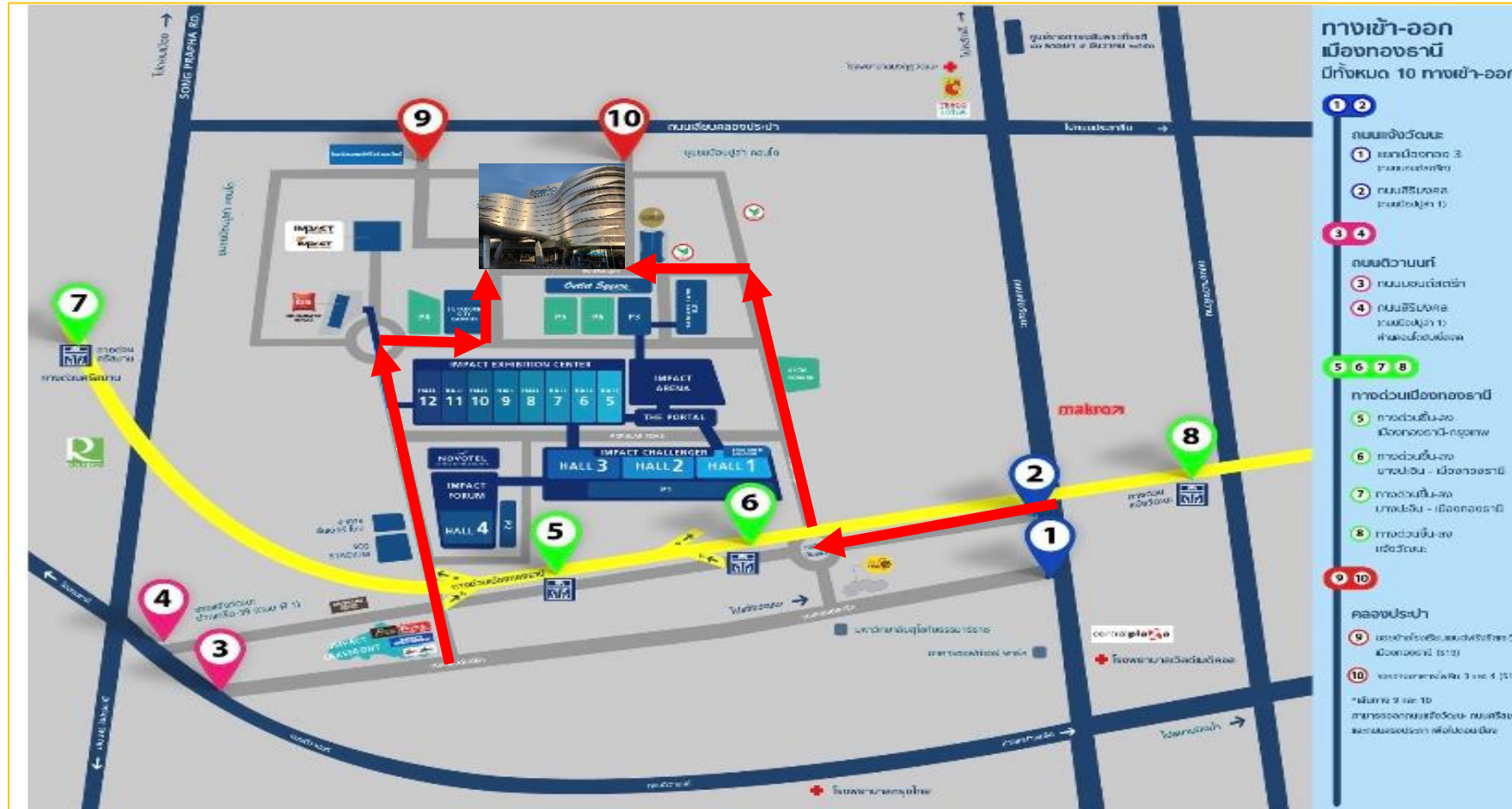
COSMO WALK

- NIKE
- 7th STREET
- MR.DIY
- AIIZ
- NOBICHA
- AMAZON

LIST



เส้นทางไป COSMO BAZAAR



บริการรถสาธารณะ

รวมวิธีเดินทาง มา อิมแพ็ค เมืองทองธานี

ไม่พลาด
ทุกอีเวนต์



รถโดยสารสาธารณะ

สายอนุสาวรีย์ชัยสมรภูมิ

จุดจอด: เกาะพหลโยธิน ตรงข้าม รพ.ราชวิถี
หลังร้านตึกที่โถงใต้สถานีบริเวณอาคารจอดรถ

35 บาท โทร. 090-259-5432

สายเดอะมอลล์งามวงศ์วาน

จุดจอด: แกรนด์พลาซ่า ตรงข้ามเดอะมอลล์
งามวงศ์วาน

28 บาท โทร. 094-863-9444

สายสนามหลวง

ให้บริการเฉพาะ:
จันทร์-ศุกร์ เวลา 06.30-07.30 น.

46 บาท โทร. 094-863-9444

สายจตุจักร

จุดจอด: ลานจอดรถ
BTS (BTS หมอชิต
ทางออก 4 หรือ MRT
สวนจตุจักร ทางออก 3)

โทร. 094-863-9444

36 บาท

สายสีลม

ให้บริการเฉพาะ:
จันทร์-ศุกร์ เวลา 06.30-07.30 น.

โทร. 094-863-9444

65 บาท

สายเมเจอร์ รัชสิต

จุดจอด : ฝั่งโรงพยาบาลศูนย์
ราชวิถีรัชสิต ชั้นจอดรถที่ 12

ให้บริการเฉพาะ: เวลา 07.00-09.30 น.
และ เวลา 16.30-20.00 น.

โทร. 082-737-7488 /

40 บาท 095-228-6110

รถโดยสารประจำทาง

สาย 166 รถโดยสารประจำทางปรับอากาศ

อนุสาวรีย์ชัยสมรภูมิ – อิมแพ็ค เมืองทองธานี

สาย 210 รถโดยสารประจำทางปรับอากาศ

สถานีรถไฟฟ้าบางหว้า - เมืองทองธานี

รถสองแถว

สาย 1

เมืองทองธานี-ถนนแจ้งวัฒนะ

10 บาท

สาย 2

เมืองทองธานี-ถนนติวานนท์

10 บาท

รถไฟฟ้าสายสีชมพู

สถานี ศรีรัช ทางออก 1
และใช้บริการรถโดยสารสาธารณะเข้ามายัง "อิมแพ็ค"

มอเตอร์ไซค์
เพียง 40 บาท

รถตู้
จาก 15 บาท

รถสองแถว
จาก 10 บาท

รถตู้บอกจาก "อิมแพ็ค เมืองทองธานี"
ให้บริการที่ Sky Kitchen อาคารชาเลนเจอร์ 3
คอสโม ฮอลล์ ชั้น 2 คอสโม ฮอลล์

หลังจบคอนเสิร์ตมีรถตู้ให้บริการ

ด้านหน้าชั้นจอดรถ / อิมแพ็ค อารีน่า ในเส้นทางต่าง จาก อนุสาวรีย์ชัยสมรภูมิ, จตุจักร, พระราม 9, บางนา, บางเขน,
พระราม 2, งามวงศ์วาน, ราชคฤเวศ, สนามหลวง เป็นต้น (สอบถาม โทร. 094-863-9444)

อัปเดต ณ มกราคม 2567

www.impact.co.th



IMPACT
MUANG THONG THANI

บริการรถสาธารณะ



ชั้น 2 อาคารคอสโม บาซาร์ COSMO VAN STATION

- อนุสาวรีย์ชัยฯ
- ฟิวเจอร์พาร์ครังสิต
- จตุจักร
- เดอะมอลล์งามวงศ์วาน
- สนามหลวง



(หน้าลานจอดรถเอกทิฟ สเตอร์)

- อนุสาวรีย์ชัยสมรภูมิ

เวลาให้บริการรถตู้โดยสาร
COSMO VAN STATIONS

สะดวกสบาย รวดเร็ว
สถานี แอร์เย็นจ๋า
ที่คอสโม บาซาร์ชั้น 2

| 1 | 2 | 3 | 4 | 5 |
|---|---|---|--|---|
| สายอนุสาวรีย์ชัยสมรภูมิ | สายสวนจตุจักร | สายเดอะมอลล์งามวงศ์วาน | สายเมเจอร์ รังสิต | สายสนามหลวง เซ็นทรัลพลาซ่า - สายใต้ใหม่ |
| วันจันทร์-ศุกร์ | วันจันทร์-อาทิตย์ | วันจันทร์-อาทิตย์ | วันจันทร์-อาทิตย์ | วันจันทร์-อาทิตย์ |
| เริ่มเที่ยวแรก 05:00 น. เที่ยวสุดท้าย 20:00 น. | เริ่มเที่ยวแรก 06:00 น. เที่ยวสุดท้าย 21:00 น. ☎ 094-863-9444 | เริ่มเที่ยวแรก 06:00 น. เที่ยวสุดท้าย 21:00 น. ☎ 094-863-9444 | เริ่มเที่ยวแรก 06:00 น. เที่ยวสุดท้าย 20:00 น. รถวิ่งรถ มีจำนวน 2 รอบ/วัน ☎ 082-737-7488 , 095-228-6110 | เริ่มเที่ยวแรก 06:00 น. เที่ยวสุดท้าย 20:00 น. ☎ 094-863-9444 |
| วันเสาร์-อาทิตย์ | | | | |
| เริ่มเที่ยวแรก 06:00 น. เที่ยวสุดท้าย 20:00 น. ☎ 090-259-5432 | | | | |



ฟู้ด เอเทรียม อาคารชาเลนเจอร์ 3


- BTS หมอชิต, MRT จตุจักร
- งามวงศ์วาน
- สนามหลวง



E-ordering Platform



IMPACT
MUANG THONG THANI

 pawatr



[Forgot Password ?](#)

LOGIN

or

Register

[How to Order](#)

© IMPACT Exhibition Management Co.,Ltd.



การสั่งรายการสินค้า
How to order



REGISTRATION

Personal Information

| | | | |
|--------------------------|-------|-----------------------------|----------------------|
| Name : * | _____ | Surname : * | _____ |
| Mobile : * | _____ | E-mail : * | _____ |
| Company : | _____ | Booth Name : | _____ |
| Booth No. : | _____ | venue Hall : | --- select venue --- |
| Billing Company Name : * | _____ | Billing Company Address : * | _____ |
| Tax Number : | _____ | Branch : | _____ |
| Fax : | _____ | Contact Person : * | _____ |

E-ORDERING PLATFORM EMAIL VERIFICATION

Please click the button below to verify your email address

VERIFY



| | |
|--------------------------------------|----------------------------------|
| Username | ***** |
| Password | ***** |
| <input type="checkbox"/> Remember me | Forgot Password? |
| LOGIN | |
| Or | |
| Register | |
| How to Order | |

©IMPACT Exhibition Management Co.,Ltd

1

REGISTER

Sign up and create your IMPACT online order account. your email address, password, contact and billing information

* For corporate accounts, please have your Tax ID ready in order to receive the full tax invoice upon completion of your online order.*

2

VERIFY YOUR EMAIL

After submitting your details. You will receive an email confirmation. Simply click the Complete Registration button in your email to complete the registration process.

3

LOG IN

Enter your username and password

เลือก นิทรรศการ

ค้นหาชื่อนิทรรศการ

จังหวัด

2565



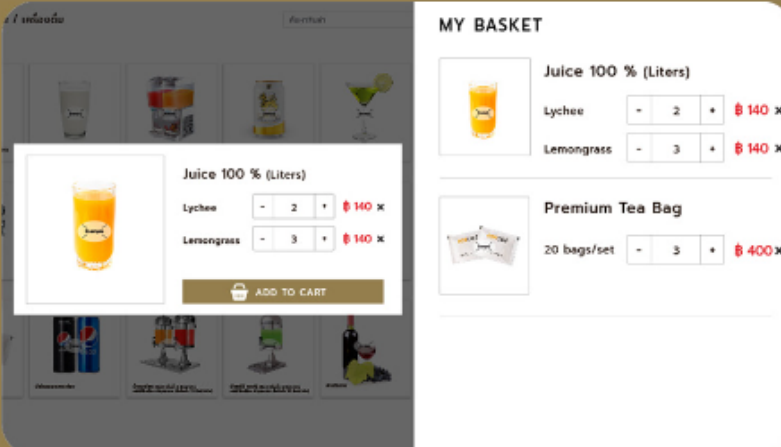
THAIFEX – Anuga Asia 2024

สถานที่ : อาคารชาเลนเจอร์ 1-3, ฮอลล์ 5-12...

วันที่ : 28 พฤษภาคม 2567

ถึง 01 มิถุนายน 2567

MY BASKET



PAYMENT

Card Number

Cardholder Name

Expiry Date

Expiry Year

Cvv/cvv2

Securely save this card for future a payment YES NO

CONFIRM

4 **CHOOSE YOUR EVENT**

Select the event that you wish to supply.

5 **CHOOSE YOUR PRODUCTS AND SERVICES**


Browse through our online catalogue and select your desired items by adding them to your shopping cart.

6 **CHOOSE YOUR PAYMENT METHOD**

We offer a variety of payment options for your convenience including credit card.

REGISTRATION

Personal Information

| | | | |
|--------------------------|---|-----------------------------|---|
| Name : * | <input type="text"/> | Surname : * | <input type="text"/> |
| Mobile : * | <input type="text" value="ex0xxxxxxxx"/> | E-mail : * | <input type="text" value="exmyname@example.com"/> |
| Company : | <input type="text"/> | Booth Name : | <input type="text"/> |
| Booth No. : | <input type="text"/> | Venue/Hall : | <input type="text" value="--- select venue ---"/>  |
| Billing Company Name : * | <input type="text"/> | Billing Company Address : * | <input type="text"/> |
| Tax Number : | <input type="text"/> | Branch : | <input type="text"/> |
| Fax : | <input type="text"/> | Contact Person : * | <input type="text"/> |
| Position : * | <input type="text"/> | Mobile Contact Person : * | <input type="text" value="ex0xxxxxxxx"/> |
| Email Contact Person : * | <input type="text" value="exmyname@example.com"/> | | |

User Account

| | | | |
|----------------------|---|--------------|---|
| Username : * | <input type="text"/> | Password : * | <input type="password"/> |
| | | | <small>ex[A-Z],[a-z],[0-9] Minimum 8 characters</small> |
| Confirm Password : * | <input type="password"/> | | |
| | <small>ex[A-Z],[a-z],[0-9] Minimum 8 characters</small> | | |

REGISTER

Have already an account ? [Login here](#)

HOW TO ORDER



EXHIBITION



CATEGORY



ORDER



CONFIRM

CHOOSE EXHIBITION

Search Name

May

2023

Clear



THAIFEX – Anuga Asia 2024

สถานที่ : อาคารชาเลนเจอร์ 1-3, ฮอลล์ 5-12...

วันที่ : 28 พฤษภาคม 2567

ถึง 01 มิถุนายน 2567

วิธีการสั่งซื้อ



บัตรสมาชิก



ตะกร้า



รายการ



ยืนยัน



BEYOND FOOD EXPERIENCE

ASIA PACIFIC'S LEADING FOOD & BEVERAGE TRADE SHOW

28 MAY - 1 JUNE
2024

IMPACT
MUANG THONG THANI
BANGKOK, THAILAND
www.thaifex-anuga.com

THAIFEX – ANUGA ASIA 2024

วันที่ : 28 พฤษภาคม 2567 - 01 มิถุนายน 2567

ราคาพิเศษ : 28 กุมภาพันธ์ 2567 - 28 มีนาคม 2567

ราคามาตรฐาน : 29 มีนาคม 2567 - 23 พฤษภาคม 2567

ราคาจัดงาน : 24 พฤษภาคม 2567 - 01 มิถุนายน 2567

Main Category



Beverage



Cake & Bakery



Booth Function



Food Box

HOW TO ORDER



EXHIBITION



CATEGORY



ORDER



CONFIRM

BEVERAGE

Product Search

CATEGORY



Fruit Juice 100% (8 OZ hiball glass)



Fresh Milk (Liter)



Sweet Drinks (Minimum 2 Liters or 10 Liter for dispenser)



Beer



Cocktail Drinks (with alcohol) (minimum 30 pax)



Mocktail Drinks (without alcohol)(minimum 30 pax)





BEER

*** Product price does not include VAT.

| | | | | |
|-----------------------------|---|---|---|---------------|
| Draught Beer (Heineken) (30 | - | 1 | + | (฿8500) ฿8500 |
|-----------------------------|---|---|---|---------------|

+Add New

Total ฿8500

DELIVERY DETAIL

| | | | |
|--------------------------|---|------------------|------------------------------------|
| Delivery Date: * | <input type="text" value="dd/mm/yyyy"/> | Delivery Time: * | <input type="text" value="--:--"/> |
| Location/Booth Number: * | <input type="text"/> | Receiver Name: * | <input type="text"/> |
| Remark: | <input type="text"/> | | |

*** You can choose the delivery time from 08:00 to 20:00 and in the case of choosing today's delivery date, you can choose until 19:00 (before the closing time).

Category

Back

Add to cart

PRODUCTS

Delivery Date :

Food Box

| | | | | | |
|---|--------|-------|---|--------|--|
| Spicy Mackerel Salad + Stir Fried Cabbage with Fish Sauce | ฿60.00 | ฿0.00 | 1 | ฿60.00 | |
|---|--------|-------|---|--------|--|

Topping/Menu :

Delivery : TEST


Date : 02/12/2022 **Time :** 16:16:00

Remark :

Exhibition : 39th Thailand International Motor Expo 2022

PAYMENT

- QR CODE
- Credit Card
- Union Pay
- Alipay
- Wechat
- Quotation Requisition (Available before date of Event)
- Transfer Slip



ธนาคารกสิกรไทย


ชื่อบัญชี : บริษัท อิมแพ็ค เอ็กซิบิชั่น แมเนจเม้นท์ จำกัด

เลขที่บัญชี : 593-2-00099-9 (บัญชีออมทรัพย์)

| | | |
|-----------|------------|--------|
| Bank | Date | Amount |
| Krungthai | 30/11/2022 | 64.20 |

Upload Transfer Slin

Application : IMPACT Event Calendar



IMPACT
MUANG THONG THANI
EVENT CALENDAR

ล่าสุดกับบริการใหม่
LATEST FEATURES

รับข่าวสารของ
อิมแพ็ค เมืองทองธานี
ได้สะดวกและรวดเร็วมากยิ่งขึ้น

นำทางคุณไปยังทุกห้องจัดงาน
และทุกอาคารของ อิมแพ็ค

DIRECTION TO HALLS

- » ค้นหาจุดบริการจอดรถ
FIND AVAILABLE PARKING SPOT
- » รายงานจราจรรอบเมืองทองธานี
TRAFFIC REPORTS IN MUANG THONG THANI
- » ค้นหาจุดบริการรถสาธารณะ
FIND NEARBY PUBLIC TRANSPORTATION

ALWAYS STAY CONNECTED

LET OUR EVENT CALENDAR GUIDE YOU AROUND